



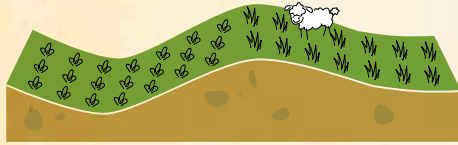
LA RI(E)VOLUZIONE DELL'AGRICOLTURA BIOLOGICA NELLA UE



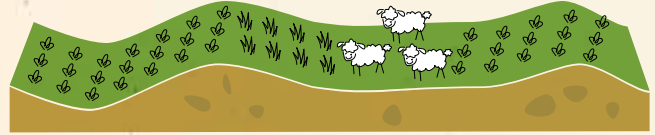
Cercate sempre il logo UE dell'agricoltura biologica!

LA PRODUZIONE BIOLOGICA È IN AUMENTO

Totale della superficie biologica



2002 5,6 MILIONI DI ETTARI



2014 10,3 MILIONI DI ETTARI

+ 400 000 ettari ogni anno


Aumento della superficie biologica su base annua nel corso dell'ultimo decennio

5,9% (2014)

Percentuale di superficie biologica rispetto al totale della superficie coltivabile in Europa

I PRIMI 5 PAESI PER L'AGRICOLTURA BIOLOGICA


I paesi UE con le percentuali più elevate di superficie biologica sono:



AUSTRIA
19,3%




SVEZIA
16,5%



ESTONIA
16,3%



REPUBBLICA CECA
13,5%



ITALIA
11,5%



SAPEVATE CHE...
Nel 2014 in tutto il territorio dell'UE si contavano 3,6 milioni di capi di bestiame biologici certificati.

I PRIMI 5 PAESI PER ESTENSIONE DELLA SUPERFICIE BIOLOGICA A COLTIVAZIONI BIOLOGICHE

Nel 2014, la superficie biologica più estesa in termini assoluti, si trova in:

COMPLESSIVAMENTE
questi paesi rappresentano il 57% di tutte le aree adibite a coltivazioni biologiche dell'Unione europea.



SPAGNA
1,71 MILIONI DI ETTARI



ITALIA
1,38 MILIONI DI ETTARI



FRANCIA
1,12 MILIONI DI ETTARI



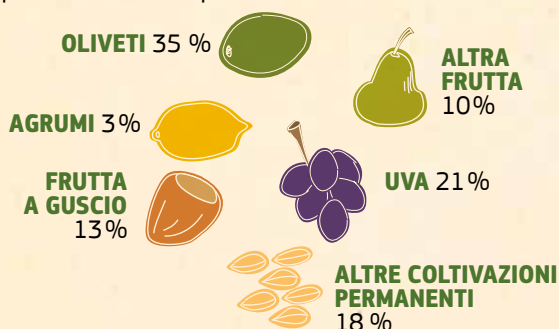
GERMANIA
1,03 MILIONI DI ETTARI



POLONIA
0,66 MILIONI DI ETTARI

LE COLTIVAZIONI BIOLOGICHE PERMANENTI PIÙ DIFFUSE

Quali sono le coltivazioni biologiche permanenti più diffuse? % rispetto al totale UE:



GLI ASPETTI SOCIO-ECONOMICI DELL'AGRICOLTURA BIOLOGICA

Nel 2014 si contavano oltre **255 000** agricoltori biologici in tutto il territorio dell'Unione europea.



GENERE LE DONNE RAPPRESENTANO IL 22% DEI DIRIGENTI DI AZIENDE AGRICOLE.
In alcuni paesi questa percentuale è più elevata:
Lettonia ➡ **41%** Lituania ➡ **33%** Austria ➡ **31%**



ETÀ AGRICOLTORI CON MENO DI 55 ANNI
Nel settore dell'agricoltura biologica ➡ **66%**
Nel settore dell'agricoltura convenzionale ➡ **44%**

VALORE DEL MERCATO europeo dei consumatori di prodotti biologici: 24 miliardi di EUR nel 2014

TASSO DI CRESCITA 7,4% dal 2013 al 2014